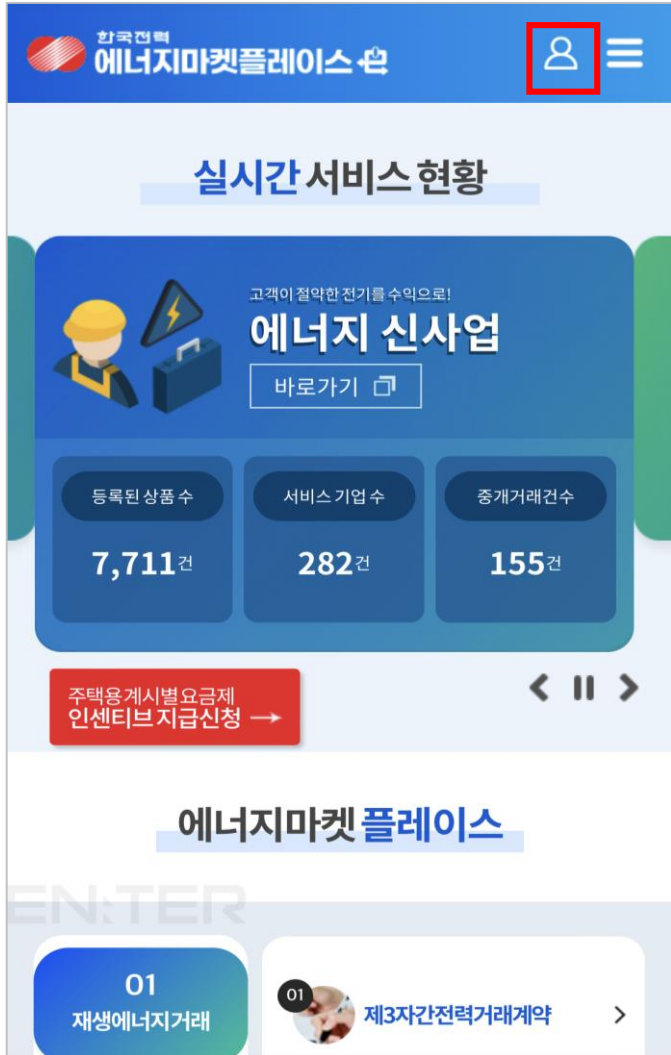


에너지캐쉬백 환급 신청 매뉴얼

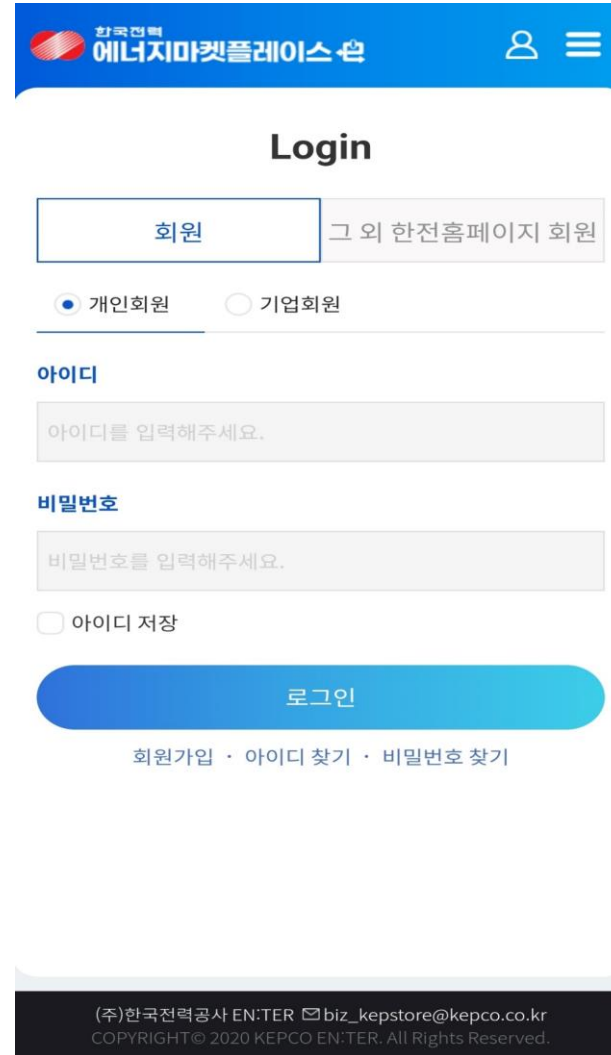
개별세대_기부

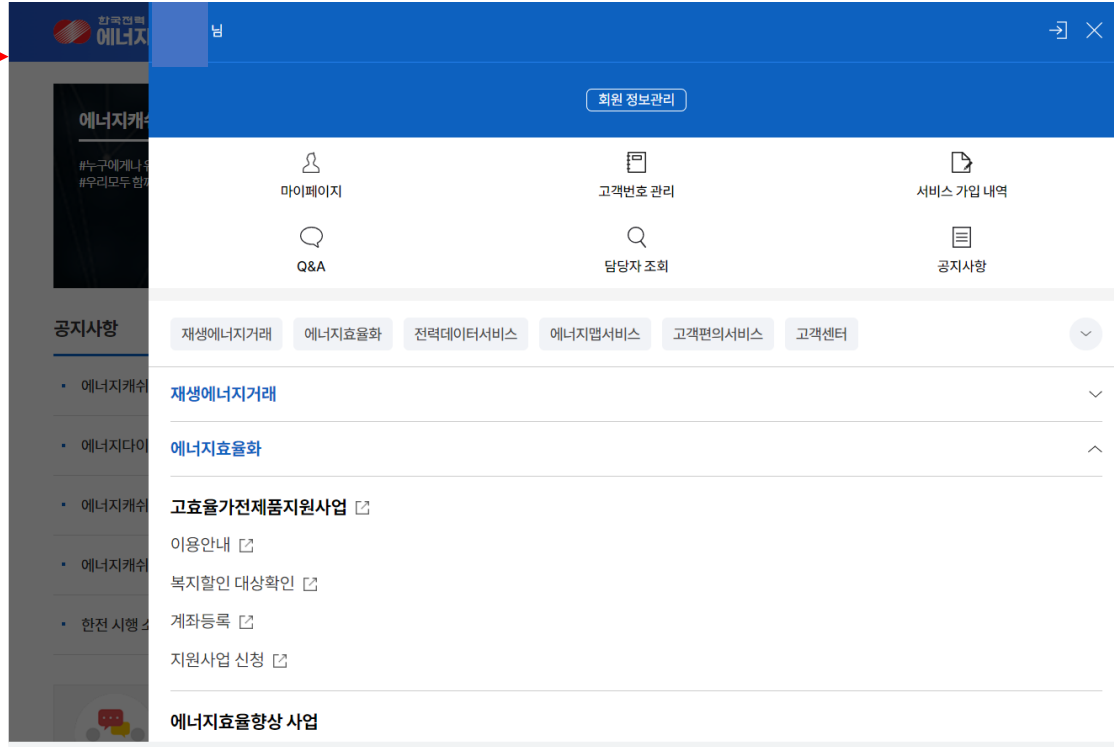
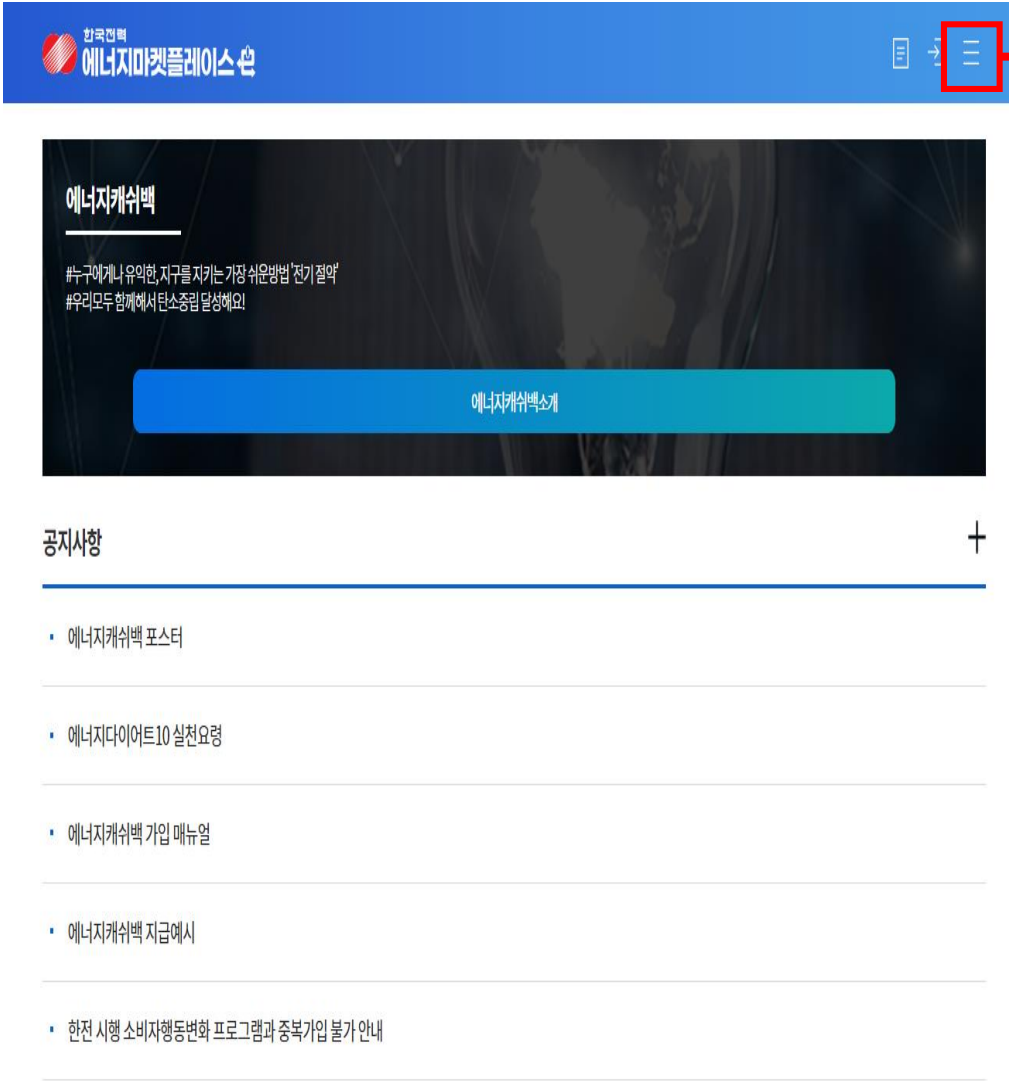
(모바일 ver.)

1. 우측 상단 '로그인' 화면 클릭



2. 로그인(개인회원:개별세대고객)





- 에너지캐쉬백
- 이용안내
- 사업신청
- 조회하기
- 나의 실천
- 교육 콘텐츠
- 고객센터
- 캐쉬백 유형선택**

아래로 스크롤 시 에너지캐쉬백 - 캐쉬백 유형선택

1. 환급 대상 내역 선택

캐쉬백 환급신청

이름 *** | 휴대전화 *****

*** | ** | 개별세대 | | 지급대기 | 실거주인증미완료 | 환급대상 | 2022년07월~2022년12월

클릭

2. 실거주 인증



캐시백 환급신청 기부 유형 선택

23년 02월 기부예정
에너지캐시백 ₩ 2,520

STEP 01 실거주인증

STEP 02 캐시백 유형을 선택해주세요

23. 03. 10까지 미선택시 자동으로 전기요금청구서에 반영됩니다.



사랑의열매 기부 정보 입력하기

23. 03. 10까지 미선택시 자동으로 전기요금에서 차감됩니다.

인증미완료

인증하기

클릭

고객 번호 등록

이용약관 안내

본 서비스는 고객님의 주민등록상 현재 거주 중인 주소지의 한전 고객번호에 대해서만 등록을 지원합니다.

고객님의 주민등록상 현재 거주지로 등록되지 않은 주소지의 고객번호 등록은 불가합니다.

전체 동의

[필수] 개인정보 수집·이용 동의

[필수] 개인정보 제3자 제공 동의

[필수] 본인 정보 제3자 제공 요구서

[필수] 고유식별정보의 처리

고객 정보 확인

*는 필수입력사항입니다.

*성명

*주민등록번호

본인인증

1. 기부 선택 및 기부 정보 입력

에너지캐쉬백



에너지효율화



에너지캐쉬백



캐쉬백 유형선택

23년 02월 기부예정 에너지캐쉬백 ₩ 2,520

STEP01

실거주인증



인증완료

인증하기

STEP02

캐쉬백 유형을 선택해주세요

23.03.10까지 미선택시 자동으로 전기요금청구서에 반영됩니다.

클릭



사랑의열매 기부 정보 입력하기

23.03.10까지 미선택시 자동으로 전기요금에서 차감됩니다.

기부 정보 입력 진행